



馬來西亞經貿情勢簡報

駐馬來西亞代表處經濟組
2019年1月

簡報綱要



- 馬來西亞市場潛力

- 馬來西亞產業發展

- 臺馬產業合作領域

- 駐外單位服務資訊

馬來西亞市場潛力-經貿現況



人口**3,240**
萬



面積**33**萬平
方公里



GDP約**3,009**
億美元



平均國民所
得**9,316**美
元



2018Q1-Q3
經濟成長率
4.8%

馬來西亞市場潛力-評等與排名



2018彭博新興市場排
名第1(亞洲最具吸引
力的新興市場)



2018世界銀行經商報
告東協經商容易度排
名第2



2017/2018世界經濟
論壇全球競爭力報告
東協第2



馬來西亞市場潛力-評等與排名

3rd

Protecting investors

保護投資者

*(World Bank Doing Business
2017 Report)*

3rd

Global offshoring destination

離岸目的國

*(A.T. Kearney Global Services
Location Index™ 2017)*

12th

Manufacturing Value Added

製造業附加值

(Bloomberg Innovation Index 2017)

23rd

Global Competitiveness

伊斯蘭金融發展主導地位

*((Global Competitiveness
Report (GCR) World Bank
2017-2018)*

5th

**Most attractive emerging market
in the world**

最具吸引投資目的國

(Bloomberg 2018)

22nd

**Most competitive economy in overall
performance**

最具競爭力經濟體

*(IMD's World Competitiveness
Yearbook 2018)*

馬來西亞市場潛力-為何選擇馬來西亞



Liberal Investment Policies
開放的投資政策



Liberal Business Environment
自由的商業環境



Well Developed Infrastructure / Connectivity
完善的基礎設施

Pro-business Government
親商政府



Harmonious Industrial Relations
和諧的工業關係



Quality of Life
優質的生活



IP Protection
智慧財產權保護



Political & Economic Stability
政治經濟穩定



Young, Trainable and Educated Labour Force
年輕優良的勞動力



Strategic Location
地域優勢

馬來西亞產業發展-工業4.0政策

製造業高技能
勞工比例從
18%提升至35%



製造業人均生產
力從目前的10萬
6,647馬幣提升
30%



工業4.0國
家政策」
(Industry4
WRD)

製造業總體產值
從2,540億馬幣提
升至3,920億馬幣

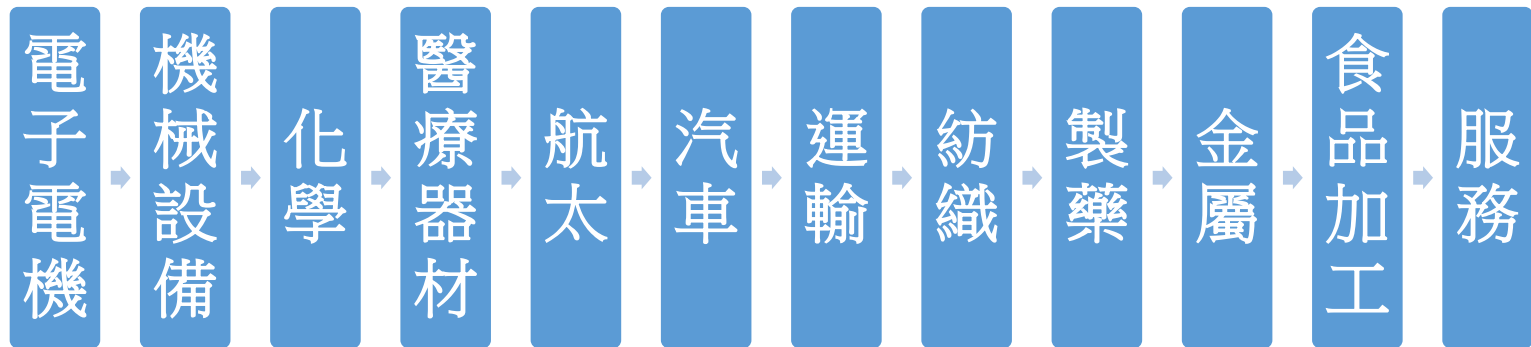


全球創新指數排
名從35名提升至
前30名



2025年或之前成為高科技產業的生產基地

馬來西亞產業發展-工業4.0聚焦產業



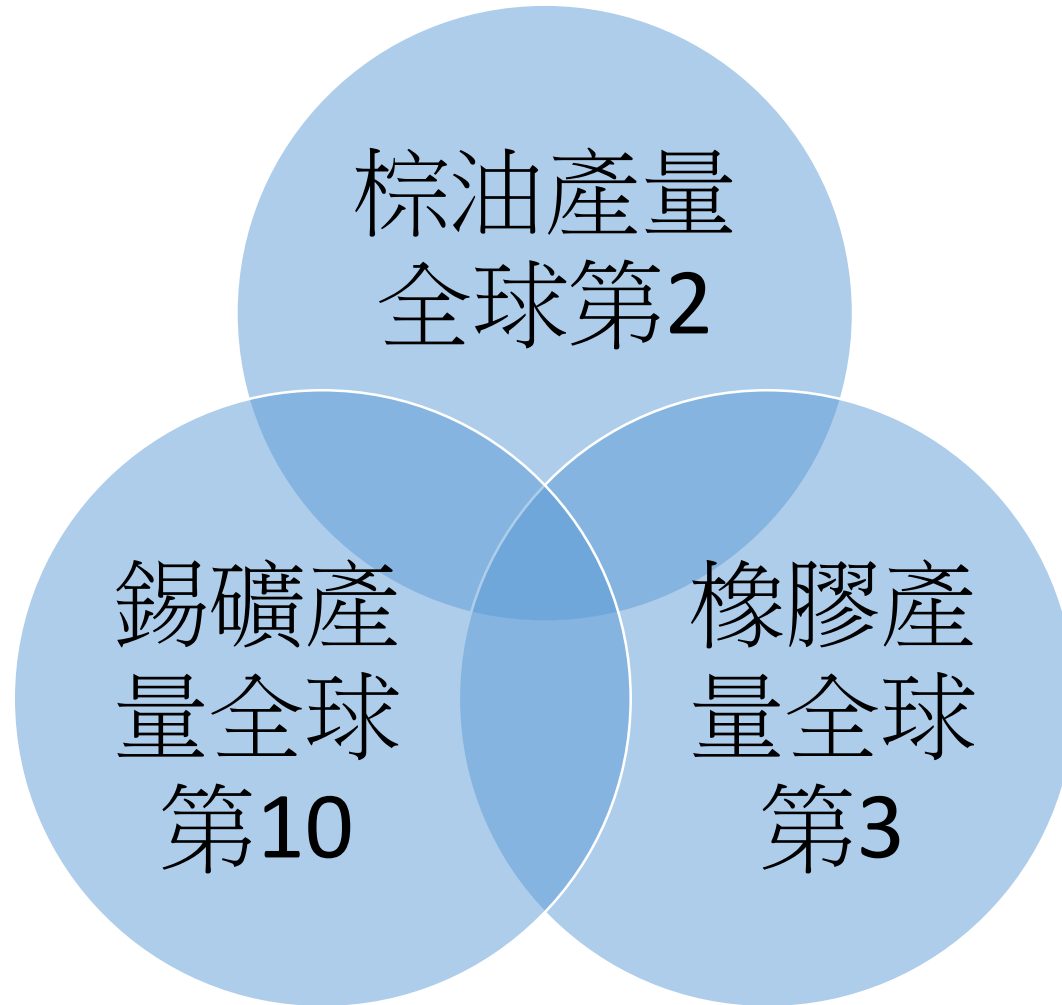
馬來西亞產業發展-主要外資來源國

Country	1980-Sept 2018		
	Number	Employment	Investment (USD million)
Japan	3,489	461,450	32,646.0
USA	1,173	286,479	29,253.7
Singapore	4,570	531,596	18,434.8
Germany	589	67,796	12,329.0
China	411	71,902	10,897.2
Korea,Rep.	571	77,499	12,347.1
Netherlands	347	71,869	9,711.3
Taiwan	2,508	378,665	12,269.6
Australia	541	38,410	7,445.7
Hong Kong	750	150,638	5,874.3

馬來西亞產業發展-外資投資主要產業

Industry	1980-Sept 2018		
	Number	Employment	Investment (USD million)
Electronics & Electrical Products	4,460	989,013	64,586.4
Petroleum Products (Inc. Petrochemicals)	270	21,417	26,142.2
Basic Metal Products	711	101,840	24,468.2
Chemical & Chemical Products	1,348	66,507	18,728.3
Non-Metallic Mineral Products	862	80,540	10,481.3
Transport Equipment	1,057	119,245	6,789.8
Food Manufacturing	1,117	106,567	6,589.1
Fabricated Metal Products	1,363	107,799	5,177.4
Paper, Printing & Publishing	513	42,711	4,735.1
Machinery & Equipment	1,318	99,196	4,893.9

馬來西亞產業發展-農業全球著名



臺馬產業合作領域

臺馬經濟合作委員會(MTECC)

貿易工作小組



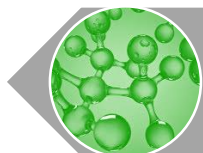
Halal



E-commerce



Trade Facilitation



Biotechnology

臺馬產業合作領域

臺馬經濟合作委員會(MTECC) 投資工作小組



Internet of
Things



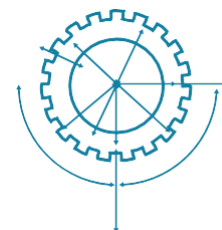
HALAL
Pharma-
ceuticals



Biotech-
nology



Aerospace
Industry



Automation
Industry

臺馬產業合作領域

臺馬經濟合作委員會(MTECC)

中小企業工作小組



中小企業政策領袖計畫



創業加速器



電子商務

臺馬產業合作領域

臺馬產業高峰論壇



Textile



Food/Medicine/Cosmetic



Smart city



IT Services

臺馬產業合作領域

馬來西亞臺灣形象展



完整展現臺灣
軟硬實力



200家臺灣廠
商，使用250
個攤位



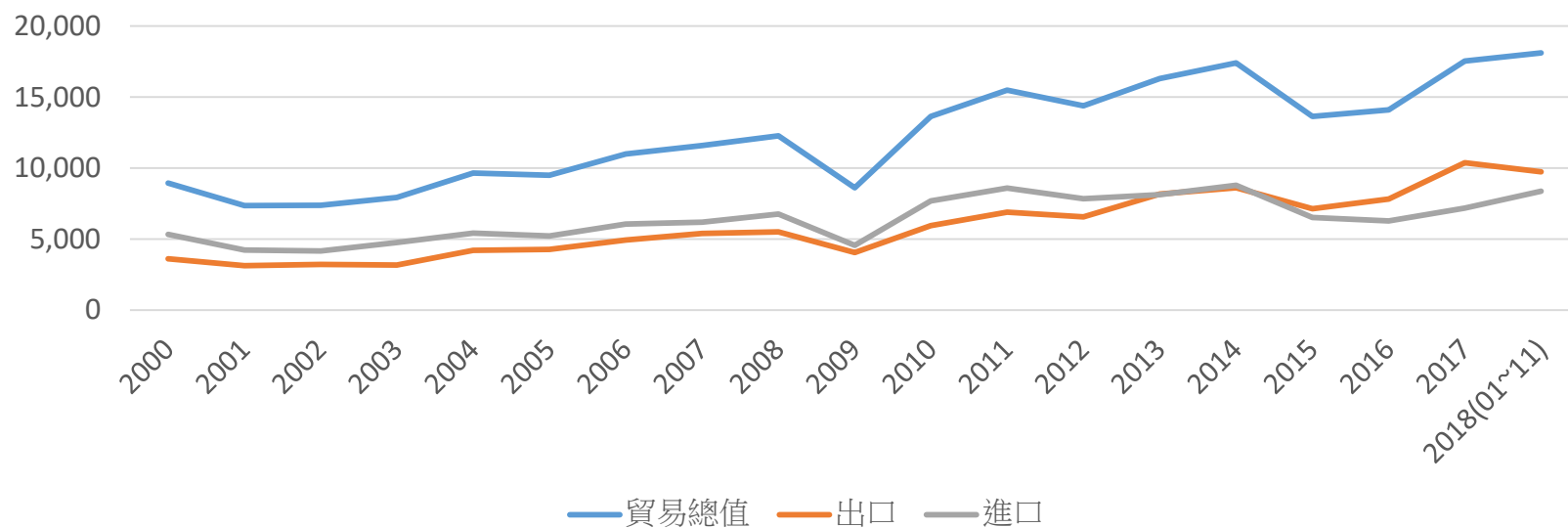
吸引超過2萬
3,000千人次參
觀，成長10%。



6大主軸：智
慧城市、綠色
科技、健康醫
療、清真臺灣、
時尚臺灣、遨
遊臺灣

臺馬產業合作領域

臺馬雙邊貿易概況



年次	總額	成長率(%)	出口	成長率(%)	進口	成長率(%)
2018	19,868	13.20	10,613	2.4	9,255	28.90
2017	17,551	24.51	10,369	32.68	7,182	14.34

單位:百萬美元

資料來源:中華民國財政部 16

臺馬產業合作領域

臺馬雙邊貿易概況

出口主要產品(2018年1-11月)

名次	名稱	總額	比率(%)
1	其他積體電路	4,541	46.6
2	汽油	349	3.6
3	印刷電路	327	3.3
4	處理器及控制器	253	2.6
5	熱軋之鐵或非合金鋼扁軋製品	246	2.5

進口主要產品(2018年1-11月)

名次	名稱	總額	比率(%)
1	液化天然氣	1,337	15.9
2	處理器及控制器	1,252	14.9
3	其他積體電路	991	11.8
4	燃料油	884	10.5
5	供計量或檢查半導體或裝置之儀器及器具	440	5.2

單位:百萬美元

資料來源:中華民國財政部

臺馬產業合作領域

臺灣製造業投資馬來西亞-產業別

Industry	1980-Sept 2018			
	Number	Employment	Investment (RM million)	Investment (USD million)
Electronics & Electrical Products	836	150,168	10,796.2	3,581.2
Basic Metal Products	102	13,562	5,827.9	2,200.4
Textiles & Textile Products	156	24,867	4,142.4	1,558.2
Petroleum Products (Inc. Petrochemicals)	14	2,552	2,894.2	988.7
Fabricated Metal Products	163	14,201	2,259.4	825.5
Wood & Wood Products	198	52,404	1,589.9	593.8
Chemical & Chemical Products	125	7,323	1,278.2	405.9
Furniture & Fixtures	159	24,563	1,007.9	324.8
Rubber Products	112	14,014	868.1	255.7
Non-Metallic Mineral Products	79	9,339	798.4	264.3
Paper, Printing & Publishing	63	4,610	781.8	234.4
Food Manufacturing	54	20,108	714.5	252.1
Plastic Products	123	9,420	650.3	217.6
Machinery & Equipment	115	8,280	543.7	183.1
Scientific & Measuring Equipment	28	3,571	492.3	133.1
Transport Equipment	79	6,377	392.4	118.1
Leather & Leather Products	20	3,299	64.3	23.1
Beverages & Tobacco	2	240	28.7	11.5
Miscellaneous	80	9,767	268.7	98.0
Total	2,508	378,665	35,399.3	12,269.6

臺馬產業合作領域

臺灣製造業投資馬來西亞-地區別

State	1980-Sept 2018			
	Number	Employment	Investment (RM million)	Investment (USD million)
Melaka	194	29,440	6,837.8	2,463.8
Pulau Pinang	576	78,737	5,435.9	1,736.4
Selangor	534	64,833	4,668.3	1,601.5
Terengganu	14	16,711	4,230.0	1,690.8
Johor	355	39,084	4,106.7	1,291.2
Kedah	268	39,558	2,787.2	1,025.8
Negeri Sembilan	75	10,407	2,425.6	862.6
Perak	190	29,158	1,952.4	596.3
Sarawak	56	15,553	1,355.1	405.1
Sabah	131	35,814	912.1	346.2
Pahang	39	10,709	412.3	151.0
W.P. - Kuala Lumpur	58	4,849	124.8	40.7
W.P.- Labuan	4	1,337	107.2	42.9
Undecided	1	27	16.9	4.5
Perlis	6	952	16.8	6.7
Kelantan	7	1,496	10.3	4.1
Total	2,508	378,665	35,399.3	12,269.6

臺馬產業合作領域

馬來西亞臺商投資概況

吉打州：約268件
電子電機、金屬、木製品、傢俱、化學為主

檳城州：約576件
電子電機、機械、金屬、化學、塑膠、紙、紡織品為主

霹靂州：約190件
電子電機、木製品、塑膠、金屬、紙為主

吉隆坡市、雪蘭莪州與森美蘭州：約667件
電子電機、金屬、傢俱、化學、橡膠、運輸設備、機械、紡織為主

馬六甲州：約194件
鋼鐵、太陽能、金屬、石化、電子電機、傢俱、紙為主

柔佛州：約355件
以石化、化學、陶瓷、傢俱、木製品、紙、紡織、金屬、紡織、機械、橡膠為主

東馬沙巴州與砂勞越州：約187件
以木製品、化學、橡膠、紙為主



臺馬產業合作領域

馬來西亞主要臺灣企業

Company	Activities
CSC Steel 中鋼	Fabricated metal products
PixArt Imaging Inc 原相科技	IC Design
Amazing Microelectronic Corp. 晶焱科技	IC Design
Taiwan Fructose 環泰企業	Food manufacturing
Wistron Corporation 緯創資通	Electronics & electrical products
Tongtai Group 東台精機集團	Machinery
Y.S.P. Industries 永信藥品控股	Pharmaceutical products
All Cosmos Bio-Tech Holding 全宇生技控股	Organic Fertilizer
Dairen Chemical 大連化學工業	Chemical products
Din Tai Fung 鼎泰豐	Restaurant and food services
Franz 法蘭瓷	Cultural and creative industries
Tittot 琉園	Cultural and creative industries

臺馬產業合作領域

馬來西亞政府貿易投資推廣單位

MITI

(國際貿易暨工業部)

<http://www.miti.gov.my>



MATRADE

(對外貿易發展局)

<http://www.matrade.gov.my>



MIDA

(投資發展局)

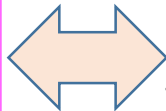
<http://www.mida.gov.my>



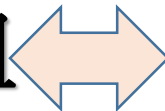
駐外單位服務資訊

臺馬經貿交流的全方位平臺

Malaysia



駐馬來西亞經濟組



Taiwan

Tel : 60-3-21620021

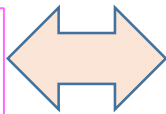
Fax : 60-3-21624589

E-mail : malaysia@moea.gov.tw

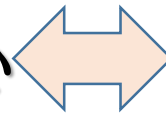
駐外單位服務資訊

臺馬經貿交流的全方位平臺

Malaysia



吉隆坡臺灣貿易中心



Taiwan

Tel : 60-3-20312388

Fax : 60-3-20341388

E-mail : kl@taitra.org.tw